



ETIQUETADORA

MX5500 EOS



CERTIFICAÇÕES



ISO 9001: 2000 / Cert No. 3142
ISO 14001: 2004 / Cert No. 3282



COMO OPERAR A ETIQUETADORA



Abra a tampa do compartimento das etiquetas, conforme indicação.



Para abrir a base, puxe a "trava de abertura" nos dois lados, conforme indicado pelas setas.



Insira o rolo de etiquetas no compartimento.



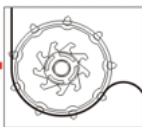
Insira a etiqueta entre a tampa e a base, deixando 10cm de etiquetas para fora. Retorne à posição original.



Feche a base.



Alinhe os buracos das etiquetas com os pinos da roda dentada.



Feche a tampa da base tomando o cuidado para que as etiquetas não se desalinhem da roda dentada.



Aperte e solte o cabo algumas vezes, até saírem as primeiras etiquetas.

Aplique as etiquetas no local desejado.


COMO TROCAR O TINTEIRO



Pressione e puxe a peça indicada nas fotos para abrir o compartimento do tinteiro.



Puxe o suporte interno e substitua o tinteiro.



Alargue o espaço entre os guias do suporte, retire o tinteiro antigo e substitua-o pelo novo.

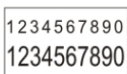
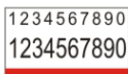
AJUSTANDO A POSIÇÃO DAS BANDAS



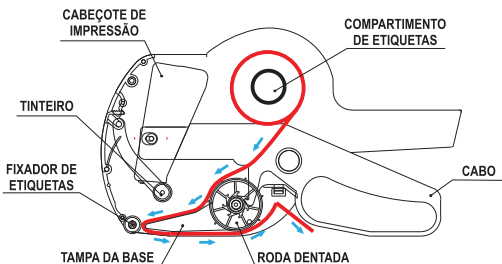
Puxe o botão seletor movendo a seta até a linha desejada e gire em qualquer direção, nunca ultrapassando para a parte preta das bandas (correias). Quando as bandas estiverem ajustadas, empurre o dial novamente para dentro.

AJUSTANDO A POSIÇÃO DE IMPRESSÃO DO CABEÇOTE

Desaperte os parafusos em ambos os lados do cabeçote. Mova-o para cima ou para baixo e aperte-os novamente.



Como colocar a etiqueta



Atenção: Não coloque tinta, utilize sempre tinteiros descartáveis originais.

Atenção:

Evite choques ou quedas violentas.

Retire o acúmulo de adesivos na roda dentada e guias periodicamente.

A Etiquetadora é feita de resinas A.B.S. e P.O.M., sensíveis a produtos químicos e temperaturas superiores a 60°C.

Para um melhor desempenho, utilize etiquetas do tamanho recomendado.

Guardar na sombra e em local seco.

Não use tinta no tinteiro, isso danifica as bandas.

Utilize sempre tinteiros descartáveis originais.

SAC: (47) 3340-3770

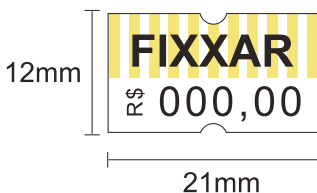
GARANTIA DE 6 MESES CONTRA DEFEITO DE FABRICAÇÃO

Revenda: _____

Nº Nota Fiscal: _____

Data da Compra: ____/____/____

Obs.: A garantia não inclui peças com desgaste natural, como tinteiros e bandas.



Tamanho real da etiqueta



Importado por:
Fixxar Com. Imp. Exp. Ltda
CNPJ 95.836.995/0001-31 • R. São Paulo, 2478 •
Itoupava Seca • Blumenau/SC • 89030-000
www.fixxar.com.br



RESPEITE AS LEIS DE CAÇA,
PROTEJA A NATUREZA